

PİYASA YORUMU

ARAŞTIRMA

 **HALKYATIRIM**

halkyatirim.com.tr | 444 42 55

ABD piyasaları Fed'in faiz artırım patikasının ilerleyişi üzerinde belirleyici olacak olan Mart ayı enflasyon verisi öncesinde karışık seyir izledi

Dün piyasalarda neler oldu?

Dün ABD piyasaları Fed'in faiz artırım patikasının ilerleyişi üzerinde belirleyici olacak olan Mart ayı enflasyon verisi öncesinde karışık seyir izledi.

Enflasyon verisi özelinde piyasa beklentisi manşet verinin aylık bazda %0,2, yıllık bazda da %5,1 artış kaydederek, önceki aya göre ılımlı yavaşlama kaydedebileceğine işaret ediyor. Çekirdek veriye yönelik beklentiler de aylık bazda %0,4 yıllık bazda da %5,6 seviyesinde. Ancak verinin enflasyon baskılarında kayda değer azalmaya işaret etmesi halinde Fed'in sıkılaştırma patikasını sonlandırması için gerekli dönemin oluşabileceği düşünülüyor.

Dün ayrıca Fed yetkililerinden gelen söylemler de takibimizdeydi. Chicago Fed Başkanı Goolsbee'nin konuşması takip edildi. Finansal stresin olduğu anlarda, reel ekonomi üzerindeki potansiyel etkisini değerlendirmek için doğru parasal yaklaşım için sağduyu ve sabır olması gerektiğini düşündüğünü belirtti. Bu doğrultuda Goolsbee, faiz artırımları hususunda ihtiyatlı olunması gerektiğinin altını çizdi. Bununla birlikte Fed Yetkilisi Williams, bu yıl içinde son olarak bir kez daha 25 baz puan faiz artışının yapılması gerektiğini ardından duraklayarak Fed'in ileride açıklanacak verilere göre faiz patikasını şekillendirmeye devam edeceğini söyledi.

ABD hisse senedi endeksleri kapanışlarında S&P 500 endeksi yatay negatif seyirle 4.109 seviyesinde kalırken, Dow Jones endeksi ise %0,29 artışla 33.685 seviyesinde kapandı. Nasdaq endeksi %0,43 değer kaybederek 12.032 seviyesine geriledi. Sektörel cephede ise S&P 500 endeksine dahil olan 11 sektörden 9'u dün alımlara sahne oldu. Özellikle enerji sektörü hisselerindeki %1'lik yükselişin bu temaya öncülük ettiğini söyleyebiliriz. Teknoloji sektörü hisseleri ise, Microsoft hissesinde önce çıkan realizasyonlarla %1 değer kaybetti. ABD tahvil piyasasında 10 yıllık tahvil faizleri %3,43 seviyesine hafif yükselirken, 2 yıllık tahvil faizler ise %4,02 seviyesinden kapattı. VIX endeksi 0,13 puan artarak 19,1 seviyesine yükseldi.

Euro Bölgesi'nde perakende satışlar aylık bazda beklentilere paralel %0,8 azalış kaydederken, yıllık bazdaki veri %3,0 azalışla beklentilerden daha az düşüş kaydetti. Paskalya tatilinden sonraki ilk işlem

gününde Avrupa piyasaları genel olarak alıcılı bir gün geçirdi. Detayına bakıldığında; Dax %0,37 artışla 15.655 seviyesine yükseldi. FTSE 100 endeksi %0,57 artışla 7.786 ve CAC 40 endeksi ise %0,89 artışla 7.390 seviyesinden kapandı.

Bugün ne bekliyoruz?

Bu sabah Asya piyasalarında da ABD cephesinde açıklanacak olan TÜFE verisi öncesinde genel olarak karışık seyrin hakim olduğunu gözlemliyoruz. Özellikle dün IMF tarafından açıklanan küresel büyüme tahminlerinde 2023 yılında son 33 yılın en zayıf ekonomik büyüme performansının yaşanabileceği yönündeki mesajlar piyasalardaki görünümde etkili oluyor. IMF'nin yayımladığı Dünya Ekonomik Görünüm raporunda, küresel büyümeyi bir önceki büyüme tahmini olan %2,9'un hafif altına düşürerek %2,8 olarak açıkladı. Düşüşün sebebi olarak uygulanan sıkı para politikaları ve Ukrayna'da devam eden savaşın getirdiği yüksek belirsizlik ve riskler olarak belirtildi. 2024 yılı küresel büyüme tahmini için de %3,1'den %3,0'a gerileme öngörüldü. Raporda ayrıca ABD'nin 2023 yılı büyüme tahmini %1,4'ten %1,6'ya yükseltilirken, Çin'in 2023 yılı büyüme beklentisi olan %5,2 seviyesi korundu. Endeksler cephesinde, Hang Seng endeksi %0,61 düşüş kaydederken, IDX Composite endeksi de %0,19 ekside. Koshi endeksinde %0,15 ve Nifty 50 endeksinde %0,15'lik ılımlı pozitif seyir takip ediliyor. Nikkei ve Shanghai endeksleri ise sırasıyla %0,56 ve %0,47 artış kaydediyor.

ABD vadeli cephesinde ise yatay pozitif bir seyir takip ediyoruz.

Bugün ABD'de Mart ayı enflasyon verileri ile birlikte reel ortalama saatlik ve haftalık kazançlar açıklanacak. Fed Yetkilisi Barkin'in konuşmaları ve FOMC toplantı tutanakları takip edilecek.

Gelecek gündemde neler var?

Haftanın devamında ABD'de haftalık işsizlik maaşı başvuruları, devam eden başvurular, kapasite kullanım oranı, sanayi üretimi ve Michigan Üniversitesi verileri takip edilecek. Euro Bölgesinde ise sanayi üretim verileri, Almanya'da TÜFE, sanayi üretimi ve toptan satış fiyat endeksi izlenecek.

12.04.2023

ABD Piyasaları

Değişimler	Kapanış	Günlük değ.	Haftalık değ.	Aylık değ.	Yıllık değ.
Dow Jones	33,684.8	▲ 0.29%	▲ 0.60%	▲ 5.56%	▲ 1.40%
Nasdaq	12,031.9	▼ -0.43%	▼ -0.46%	▲ 8.02%	▲ 14.83%
S&P 500 Vadeli*	4,138.5	▲ 0.05%	▲ 0.16%	▲ 7.14%	▲ 6.89%

Avrupa Piyasaları

Değişimler	Kapanış	Günlük değ.	Haftalık değ.	Aylık değ.	Yıllık değ.
Dax	15,655.2	▲ 0.37%	▲ 0.37%	▲ 1.47%	▲ 11.25%
FTSE 100	7,785.7	▲ 0.57%	▲ 0.57%	▲ 0.48%	▲ 3.63%
MSCI Europe	1,928.6	▲ 1.25%	▲ 0.49%	▲ 4.10%	▲ 10.02%

Asya Piyasaları ve Asya GOÜ Piyasaları

Değişimler	Kapanış	Günlük değ.	Haftalık değ.	Aylık değ.	Yıllık değ.
Shanghai Bileşik*	3,326.3	▲ 0.39%	▲ 0.41%	▲ 2.98%	▲ 8.22%
Kospi	2,548.7	▲ 0.03%	▲ 3.64%	▲ 6.44%	▲ 13.97%
Hong Kong*	20,341.8	▼ -0.70%	▲ 0.05%	▲ 5.29%	▲ 3.04%
S&P BSE Sensex - Hindistan	60,205.5	▲ 0.16%	▲ 0.62%	▲ 1.81%	▼ -1.52%
IDX Composite - Endonezya	6,792.0	▼ -0.28%	▼ -0.01%	▲ 0.39%	▼ -0.99%
TAIEX - Tayvan	15,939.7	▲ 0.16%	▲ 0.82%	▲ 2.66%	▲ 13.17%
MSCI GOU Asya	538.5	▲ 0.45%	▲ 1.03%	▲ 4.95%	▲ 4.87%

Diğer Gelişmekte Olan Ülke Piyasaları

Değişimler	Kapanış	Günlük değ.	Haftalık değ.	Aylık değ.	Yıllık değ.
BIST 100 - Türkiye	5,124.3	▲ 0.63%	▲ 4.30%	▼ -4.83%	▼ -6.44%
MOEX - Rusya	2,533.7	▼ -0.54%	▲ 1.42%	▲ 11.31%	▲ 18.01%
WIG - Polonya	59,538.9	▲ 1.71%	▲ 1.71%	▼ -0.05%	▲ 3.30%
Prag SE - Prag	1,405.3	▲ 1.74%	▲ 1.74%	▲ 2.11%	▲ 16.53%
S&P/BMV IPC - Meksika	54,590.0	▲ 0.63%	▲ 2.21%	▲ 3.40%	▲ 10.24%
Merval - Arjantin	259,963.4	▲ 2.81%	▲ 2.81%	▲ 9.96%	▲ 30.40%
Tel Aviv 35 - İsrail	1,740.4	▲ 0.04%	▼ -0.09%	▼ -3.27%	▼ -3.14%
Tedavul All - Suudi Arabistan	10,849.1	▼ -0.52%	▼ -0.52%	▲ 3.69%	▲ 3.54%
FTSE/JSE All - Endonezya	77,990.5	▲ 1.14%	▲ 1.14%	▲ 2.01%	▲ 5.97%
DFM General - Birleşik Arap Emirlikleri	3,444.2	▲ 0.95%	▲ 0.87%	▲ 1.73%	▲ 3.47%

*Haftalık değişim, önceki haftanın son işlem günü; aylık değişim, önceki ayın son işlem günü; yıllık değişim ise yılın son işlem gününe göre değişimi ifade eder.



Küresel bazda kritik önem taşıyan ABD enflasyon verisi öncesinde BIST 100 endeksinde temkinli başlangıç görülebilir

Dün piyasalarda neler oldu?

BIST 100 endeksi dün %0,36 artışla 5.110,78 puandan başlangıç yaptıktan sonra sabah saatlerinde 5.143,53 seviyesini test eden endeks, ilerleyen saatlerde yoğunlaşan realizasyonlarla 5.082 seviyesine kadar geriledi. Bu seviyeden tetiklenen tepki alımlarının desteğiyle endeks %0,63 artışla 5.124,25 seviyesinden kapattı. Toplam işlem hacmi 68,4 milyar TL olarak gerçekleşti. Dün sigorta endeksi %2,92 performans ile öne çıkarken, bankacılık endeksi %2,20 ve sanayi endeksi %0,58 artışla pozitif performans gösterdi.

Bugün ne bekliyoruz?

Küresel bazda kritik önem taşıyan ABD enflasyon verisi öncesinde BIST 100 endeksinde temkinli başlangıç görülebilir.

Gelecek gündemde neler var?

Haftanın geri kalanında makro gündem yurt içinde sakin seyredecek.

BIST Verileri			
Endeksler	BIST 100	BIST Banka	BIST Sınai
Kapanış	5,124.3	4,562.4	8,306.6
Günlük Değ.	▲ 0.63%	▲ 2.20%	▲ 0.58%
Haftalık Değ.	▲ 2.81%	▲ 1.28%	▲ 2.49%
Yıllık Değ.	▼ -6.99%	▼ -9.26%	▼ -6.71%
Hacim (milyar TL)	68.3	8.4	37.0
Günlük Değ.	▲ 24.19%	▲ 56.55%	▲ 23.94%
3 Aylık Ortalama Hacim (milyar TL)	76.0	11.8	41.0
Günlük Değ. - 3 Aylık Ort.	▼ -10.09%	▼ -28.88%	▼ -9.77%

*Haftalık değişim, önceki haftanın son işlem günü; yıllık değişim ise yılın son işlem gününe göre değişimi ifade eder.

Türkiye Kapanışının Ardından Piyasalar			
	Türkiye Kapanışı	Türkiye Açılışı Öncesi	Değişim
\$/TL	19.2840	19.2988	▲ 0.08%
€/€	1.0911	1.0928	▲ 0.16%
\$/₺	133.57	133.74	▲ 0.13%
Altın	2,004.3	2,019.1	▲ 0.74%
Nasdaq*	12,974.3	12,983.0	▲ 0.07%

*Türkiye Açılışı Öncesi için belirtilen rakamlar, bir önceki günün kapanış verileridir.

Türkiye - Ülke Risk Primleri (CDS)					
Değişimler	11/04/23	Günlük değ.	Haftalık değ.	Aylık değ.	Yıllık değ.
Türkiye 2 Yıllık	477.8	● -0.55%	● 0.96%	● 7.5%	● -14.8%
Türkiye 5 Yıllık	543.3	● -0.69%	● -0.07%	● 4.9%	● -7.4%
Türkiye 10 Yıllık	565.3	● -0.52%	● -0.01%	● 5.4%	● -0.9%

Tahvil ve Döviz Piyasasında Fiyatlamalar

Fed'in Mayıs ayında 25 bp daha faiz artırımına gideceğini fiyatlayan tahvil ve döviz piyasaları bugün açıklanacak ABD enflasyon verilerine ve Fed tutanaklarına odaklanmış durumda. ABD 10 yıllık tahvil faizi Fed üyelerinden gelen şahin açıklamalarla dün de yükselişine devam ederek %3,44 seviyesinde işlem görürken, tatilden dönen Avrupa piyasalarında ise tahvil faizleri çift haneli yükselişler kaydetti.

Türkiye'nin Eurobond getirilerinde kayda değer bir değişim izlenmezken, Eylül 2033 vadeli Eurobond faizi %8,75 seviyesinde yatay kaldı ve 5 yıllık CDS 5 bp düşüşle 550 bp seviyesinden işlem gördü.

Döviz tarafında ise, ABD tarım dışı istihdam verilerinin etkisi büyük ölçüde sindirilirken EUR/USD paritesi yeniden ECB'nin faiz artırımlarına odaklanarak 1,09'un üzerine yükseldi. Dolar TL ise gelişmekte olan ülke para birimlerindeki değer kaybıyla uyumlu olarak 19,29 seviyesine yükseldi.

Yurt içi tarafta BIST Kesin Alım Satım Pazarında işlem hacmi 5,4 milyar TL seviyesinde gerçekleşirken 2 yıllık tahvil faizi 133 bp yükselişle %15,99 , 10 yıllık tahvil faizi ise 210 bp yükselişle %12,42 seviyesinden günü tamamladı. Dün ayrıca Hazine 3 ve 10 yıllık tahvillerin ihalelerini gerçekleştirdi. Hazine Eylül 2026 vadeli sabit kuponlu tahvilden %14,99 bileşik faizle 239 milyon TL ve Ekim 2032 vadeli sabit kuponlu tahvilden %12,39 bileşik faizle 15,2 milyar TL borçlandı. Dünkü ihaleyle birlikte Hazine bu hafta toplamda 30,2 milyar TL borçlanmış oldu.

TL likidite tarafında TCMB 65 milyar TL'lik haftalık repo dönüşünü 95 milyar TL olarak yenilerken API ile haftalık repo fonlama tutarı 306 milyar TL seviyesine yükseldi. Ayrıca TCMB aynı gün valörlü swap işlemlerinden 9 milyar TL ilave fonlama sağladı.

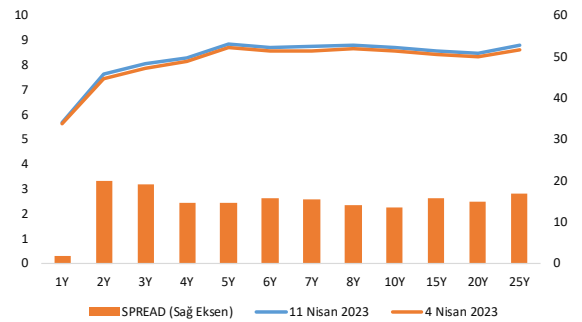
10 Yıllık Tahvil Faizleri (\$ / € / £ / ¥)

Ülkeler	Son Getiri (%)	Net Değişim		
		Günlük	Haftalık	Ybb
Türkiye	8.75	0.01	0.14	-0.17
ABD	3.44	0.02	0.03	-0.44
İngiltere	3.53	0.10	0.10	-0.13
Almanya	2.30	0.12	0.12	-0.27
Fransa	2.82	0.12	0.12	-0.28
İspanya	3.36	0.14	0.14	-0.26
İtalya	4.16	0.13	0.13	-0.54

Gelişmekte Olan Ülke Para Birimleri

	Son Fiyat	Değişim (%)		
		Günlük	Haftalık	Ybb
Türk Lirası	19.29	0.06	0.18	3.09
G. Afrika Randı	18.34	-1.34	0.63	7.85
Rus Rublesi	81.91	0.31	1.00	11.45
Meksika Pesosu	18.20	0.17	0.38	-6.63
Kore Wonu	1,322	0.10	0.45	5.03
Hindistan Rupee	82.06	0.11	0.23	-0.77
Endonezya Rupia	14,913	-0.24	-0.19	-3.94
Macar Forinti	344.02	-0.47	0.13	-7.78
Brezilya Reali	5.01	-1.19	-0.98	-5.30

Verim Eğrisi (\$) & Haftalık Değişim



TL Piyasa Faiz Oranları

	(%)
Politika Faizi (Haftalık Borç verme)	8.50
Gecelik Borç Al. /Borç Ver. Faizi	7.00 / 10.00
Geç Lik. Pen. Borç Verme Faizi	13.00
TCMB Ağır. Ort. Fon.	8.55
TLREF	9.44
TCMB Toplantı Tarihi	27 Nisan 2023

Yurt İçi Haberler

Şubat ayında sanayi üretimi yıllık üretim değişimi hem arındırılmış hem de arındırılmamış veride %8,2'lik düşüş gösterdi. Aylık bazda da, mevsim ve takvim etkilerinden arındırılmış olarak, önceki iki ayın artışlarının ardından Şubat'ta %6,0'lık gerileme kaydetti. Sanayi üretiminin ana bileşenlerinden ara malında zayıflama devam ederken; önceki aylarda dengeleyici unsurlardan biri olan dayanıklı ve dayanıksız tüketim malları da eksi bölgeye geçti. Diğer destek unsuru olan yatırım mallarında ise artış trendi yavaşladı. Orta-yüksek teknoloji mallarına ait üretim düşüşü sınırlı kalırken, yüksek teknoloji ürünleri güçlü gelişimini korudu. Sektörel bazda bakıldığında ise, ekonominin diğer sektörlerine destek vermesi açısından önemli olan kimya ve inşaatta üretim zayıflamasının belirgin olması, orta vadeli büyüme görünümü açısından temkinli bir görünüm yansıttı.

TÜİK verilerine göre Şubat ayında bina inşaatı maliyet endeksi, bir önceki aya göre %2,43, bir önceki yılın aynı ayına göre %73,73 arttı. Bir önceki aya göre malzeme endeksi %4,02 arttı, işçilik endeksi %1,32 azaldı. Ayrıca bir önceki yılın aynı ayına göre malzeme endeksi %63,88, işçilik endeksi %104,10 arttı.

IMF dün yayımladığı Dünya Ekonomik Görünüm raporunda, Türkiye'nin 2023 yılı büyümesini Ekim raporuna göre 0,3 puan aşağı çekerek %2,7 olarak açıkladı. 2024 yılında büyümeyi ise önceki tahmine göre 0,6 puan yukarı çekerek %3,6 seviyesine yükseltti. Ayrıca 2023 yılı için ortalama TÜFE tahminini %50,6, 2024 yılı ortalama TÜFE tahminini %35,2 seviyesinde açıkladı. Cari denge/GSYH oranı tahminini ise 2023 yılı için %-4, 2024 yılı için %-3,2 seviyelerinde belirtti.

DEİK ve TÜSİAD'ın düzenledikleri ankete göre, Çin'e ihracattaki en büyük sorunun %40 ile lojistik taraftan geldiğini %35 ile Çin'deki yasal düzenlemelerin takip ettiğini ve %30 ise finansman sorunlarının olduğu belirtildi. İhracattaki sorunları aşmak için Türk iş dünyası temsilcilerinin görüşleriyle TÜSİAD ve DEİK 11 maddelik bir politika seti oluşturdu. Çin'e ihraç edilecek ürünlerde GTIP bazında çalışma yapılması, kamu ve özel sektör iş birliğinde katma değerli ürün ihracatına yönelik çalışma yapacak platform oluşturulması beklentiler dahilinde yer alıyor. Türkiye'den Çin'e gerçekleştirilecek e-ihracatın artması amacıyla iki ülke ticaret bakanlıklarının geniş kapsamlı bir "E-Ticaret" mutabakat zaptı imzalanması öneriliyor.

Yurt Dışı Haberler

Suudi Arabistan Enerji Bakanlığı ile Çin Halk Cumhuriyeti Ulusal Enerji İdaresi arasında temiz hidrojen enerjisi alanında ve iki ülkenin vergi daireleri arasında işbirliği için imzalanan mutabakat zaptları onaylandı.

Rusya'nın dış ticaret fazlası yılın ilk çeyreğinde %65 azalarak 29 milyar dolara düştü. Rusya Merkez Bankası verilerine göre, ülkenin cari işlemler bilanço fazlası, bu yılın ilk çeyreğinde geçen yılın aynı dönemine kıyasla %73,4 azalarak 18,6 milyar dolara geriledi.

Ukrayna, Avrupa'ya elektrik ihracatına yeniden başladı. Ukrayna enerji bakanı Galushchenko, Rusya'nın kritik enerji altyapısına düzenli füze ve drone saldırıları başlattığı Ekim ayında askıya alındıktan sonra Avrupa'ya elektrik ihracatına yeniden başladığını söyledi. Avrupa Birliği, Ukrayna'nın ana enerji ihracat pazarı olmakta. Bakan, ihracatın yeniden başlamasına rağmen ülke halkına elektrik arzının ülkenin önceliği olmaya devam ettiğini belirtti.

Şirket Haberleri

Birikim Varlık Yönetim (BRKVY, Pozitif): Şirket, Yapı ve Kredi Bankası A.Ş.'nin gerçekleştirdiği tahsili gecikmiş alacak satışında, 11/04/2023 tarihinde satışa çıkarılan 5 portföyden toplam 149,3 milyon TL anaparaya sahip 1 bireysel portföyün ihalesini en yüksek teklifi vererek kazandığını açıkladı.

Hisse Verileri		Piyasa Çarpanları	
Hisse Kodu	BRKVY	F/K	8,5
Cari Fiyat (TL)	22,68	FD/FAVÖK	---
52H En Yüksek (TL)	41,70	FD/Satışlar	---
52H En Düşük (TL)	15,62	PD/DD	2,7
Piyasa Değeri (mn TL)	1.270,1	Relatif Performans	
Piyasa Değeri (mn USD)	66,0	S1H	1,7%
Halka Açıklık Oranı (%)	21%	S1A	-1,8%
Endeks Payı (BIST100)	0,0%	S3A	-23,0%
Temettü Verimi	1,8%	S1Y	-64,0%
3A Hacim (mn TL)	26,5	YB	-29,1%

Migros (MGROS, Nötr): Şirket genel kurulu pay başına brüt 2,6069536, 2,3462582 TL net nakit kar payı ödemesini 30.06.2023 tarihinde dağıtılmasını onayladı. Açıklanan temettü tutarı hissenin son kapanış fiyatına göre % 1,48 temettü verimliliğine işaret ediyor.

Hisse Verileri		Piyasa Çarpanları	
Hisse Kodu	MGROS	F/K	12,4
Cari Fiyat (TL)	175,60	FD/FAVÖK	5,2
52H En Yüksek (TL)	180,40	FD/Satışlar	0,4
52H En Düşük (TL)	40,50	PD/DD	7,9
Piyasa Değeri (mn TL)	31.793,1	Relatif Performans	
Piyasa Değeri (mn USD)	1.652,6	S1H	0,5%
Halka Açıklık Oranı (%)	51%	S1A	12,6%
Endeks Payı (BIST100)	1,2%	S3A	30,5%
Temettü Verimi	1,3%	S1Y	168,6%
3A Hacim (mn TL)	326,7	YB	26,9%

Skor Kart: Şirketler ile ilgili Skor Kart'lara [buradan](#) ulaşabilirsiniz. Hisse senedine ilişkin güncel piyasa verilerinin yanı sıra, şirketin son 16 çeyreğine ilişkin önemli rasyo ve finansal verilerinin sunulduğu bir data setidir. Skor Kart ile bilanço dönemlerini takip edebilir, şirket bilançoları dahil tüm finansal verilere ulaşabilir ve güvenli yatırımın avantajlarından faydalanabilirsiniz.



Şirket Haberleri

Pasifik GYO (PSGYO, Nötr): Şirket dün pay 6,19-6,20 TL aralığından (Ağırlıklı ortalama 6,1986 TL) toplam 300.000 TL nominal değerli pay geri alımı gerçekleştirdi. Böylece toplam geri alınan payların sermayeye oranı %0,846'ya ulaştı.

Hisse Verileri		Piyasa Çarpanları	
Hisse Kodu	PSGYO	F/K	1,9
Cari Fiyat (TL)	6,13	FD/FAVÖK	18,6
52H En Yüksek (TL)	10,30	FD/Satışlar	4,1
52H En Düşük (TL)	2,37	PD/DD	1,4
Piyasa Değeri (mn TL)	6.521,5	Relatif Performans	
Piyasa Değeri (mn USD)	339,0	S1H	-2,5%
Halka Açıklık Oranı (%)	33%	S1A	-8,9%
Endeks Payı (BIST100)	0,2%	S3A	-31,1%
Temettü Verimi	0,8%	S1Y	-48,5%
3A Hacim (mn TL)	119,3	YB	-24,4%

Eczacıbaşı Yatırım Holding (ECZYT, Nötr): Şirket genel kurulu pay başına brüt 1,90, 1,71 TL net nakit kar payı ödemesini 27.04.2023 tarihinde dağıtılmasını onayladı. Açıklanan temettü tutarı hisselerin son kapanış fiyatına göre %1,27 temettü verimliliğine işaret ediyor.

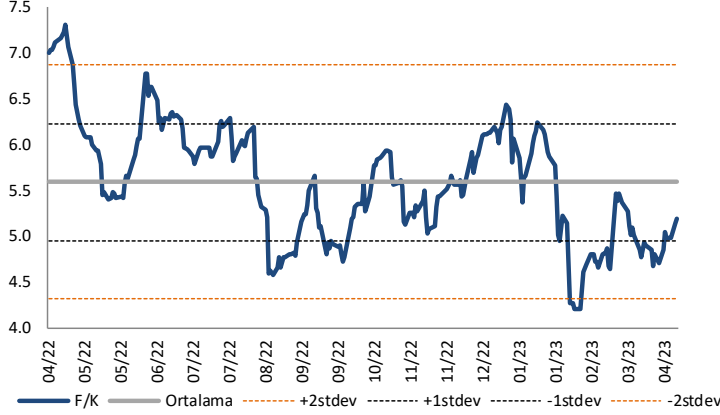
Hisse Verileri		Piyasa Çarpanları	
Hisse Kodu	ECZYT	F/K	10,5
Cari Fiyat (TL)	149,30	FD/FAVÖK	---
52H En Yüksek (TL)	184,10	FD/Satışlar	---
52H En Düşük (TL)	41,88	PD/DD	1,7
Piyasa Değeri (mn TL)	15.676,5	Relatif Performans	
Piyasa Değeri (mn USD)	814,9	S1H	8,8%
Halka Açıklık Oranı (%)	22%	S1A	1,9%
Endeks Payı (BIST100)	0,0%	S3A	1,1%
Temettü Verimi	1,1%	S1Y	93,6%
3A Hacim (mn TL)	74,7	YB	-8,2%

Skor Kart: Şirketler ile ilgili Skor Kart'lara [buradan](#) ulaşabilirsiniz. Hisse senedine ilişkin güncel piyasa verilerinin yanı sıra, şirketin son 16 çeyreğine ilişkin önemli rasyo ve finansal verilerinin sunulduğu bir data setidir. Skor Kart ile bilanço dönemlerini takip edebilir, şirket bilançoları dahil tüm finansal verilere ulaşabilir ve güvenli yatırımın avantajlarından faydalanabilirsiniz.



Çarpanlar Bazında BIST

BIST 100 F/K (Cari)

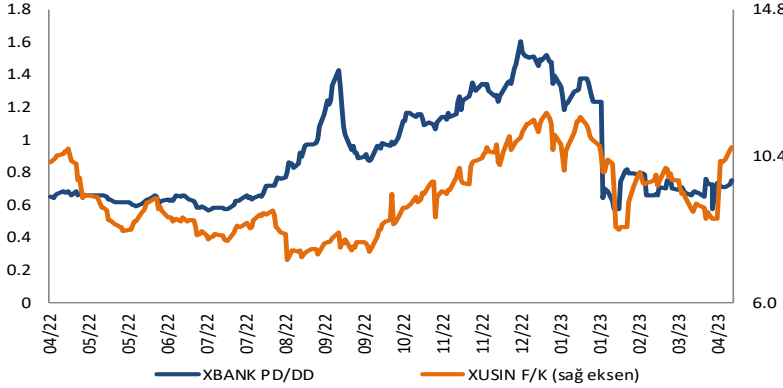


BIST100 F/K Çarpanı (Cari)

	Son 3 Ay	Son 1 Yıl
Kapanış		5.19x
Minimum	4.20x	4.20x
Maksimum	6.24x	7.31x
Ortalama	5.12x	5.59x
Minimuma Uzaklık	0.99x	0.99x
Maksimuma Uzaklık	-1.05x	-2.12x
Performans	-8.9%	-26.5%

Mevcut durumda, son üç aylık ortalama çarpan seviyesine %1; son bir yıllık ortalama çarpan seviyesine %7.7 yakınız.

XBANK PD/DD (Cari) / XUSIN F/K (Cari)

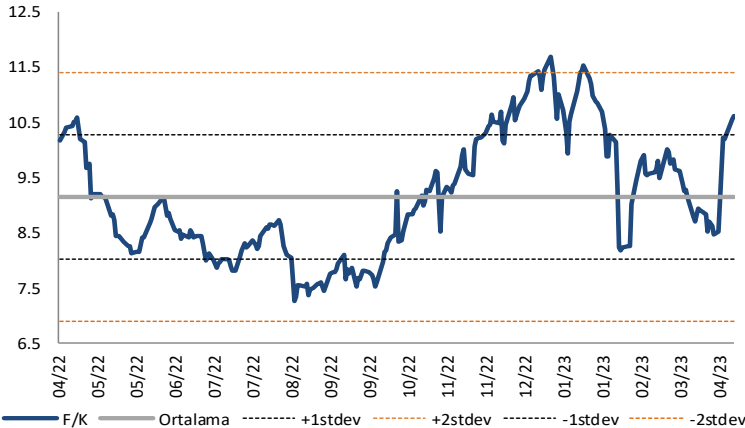


XBANK PD/DD Çarpanı (Cari)

	Son 3 Ay	Son 1 Yıl
Kapanış		0.58x
Minimum	0.58x	0.57x
Maksimum	1.38x	1.61x
Ortalama	0.85x	0.90x
Minimuma Uzaklık	0.00x	0.01x
Maksimuma Uzaklık	-0.80x	-1.03x
Performans	-51.9%	9.0%

Mevcut durumda, son üç aylık ortalama çarpan seviyesine %47; son bir yıllık ortalama çarpan seviyesine %56.9 yakınız.

XUSIN F/K (Cari)



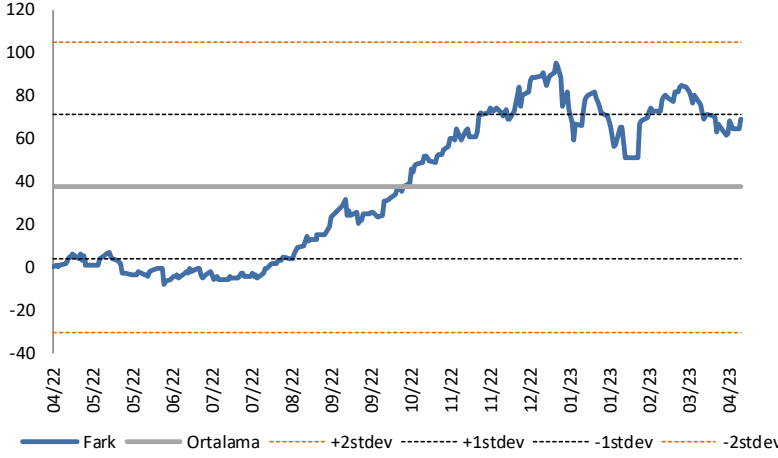
XUSIN F/K Çarpanı (Cari)

	Son 3 Ay	Son 1 Yıl
Kapanış		8.48x
Minimum	8.19x	7.28x
Maksimum	11.55x	11.69x
Ortalama	9.73x	9.16x
Minimuma Uzaklık	0.30x	1.20x
Maksimuma Uzaklık	-3.06x	-3.21x
Performans	-15.6%	-12.3%

Mevcut durumda, son üç aylık ortalama çarpan seviyesine %15; son bir yıllık ortalama çarpan seviyesine %8 yakınız.

BIST vs MSCI GOÜ Piyasa Göstergeleri

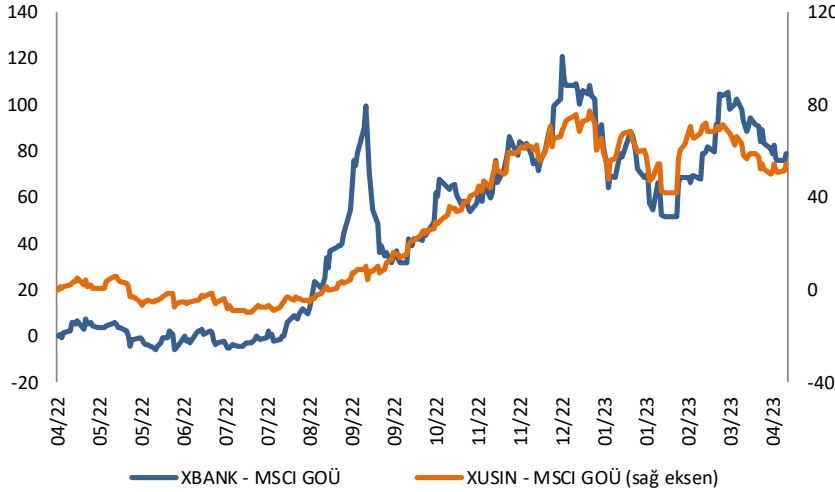
BIST100 - MSCI GOÜ

BIST 100 - MSCI GOÜ Endeksi Farkı
(Normalize Edilmiş)

	Son 3 Ay	Son 1 Yıl
Kapanış		69.49
Minimum	51.5	-7.8
Maksimum	85.0	95.1
Ortalama	70.1	37.5
Minimuma Uzaklık	18.0	77.3
Maksimuma Uzaklık	-15.5	-25.6
Performans	-2.9%	-11.5%

Mevcut durumda, son üç aylık ortalama seviyeye 0.7 puan; son bir yıllık ortalama seviyeye 32 puan yakınız.

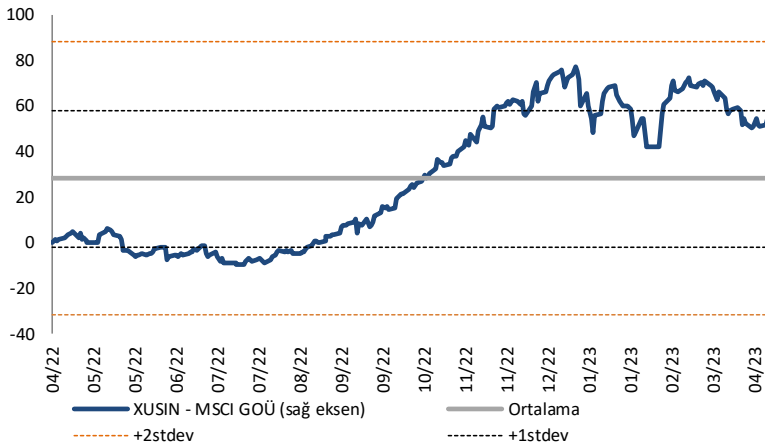
XBANK - MSCI GOÜ / XUSIN - MSCI GOÜ

XBANK - MSCI GOÜ Bankacılık Endeksi Farkı
(Normalize Edilmiş)

	Son 3 Ay	Son 1 Yıl
Kapanış		82.0
Minimum	51.7	-6.3
Maksimum	105.8	121.0
Ortalama	77.8	46.1
Minimuma Uzaklık	30.4	88.3
Maksimuma Uzaklık	-23.8	-38.9
Performans	-3.3%	-15.9%

Mevcut durumda, son üç aylık ortalama seviyeye 4.2 puan; son bir yıllık ortalama seviyeye 36 puan yakınız.

XUSIN - MSCI GOÜ Sanayi Endeksi

XUSIN - MSCI GOÜ Sanayi Endeksi Farkı
(Normalize Edilmiş)

	Son 3 Ay	Son 1 Yıl
Kapanış		54.8
Minimum	42.3	-9.5
Maksimum	72.6	77.3
Ortalama	59.2	28.3
Minimuma Uzaklık	12.6	64.3
Maksimuma Uzaklık	-17.7	-22.5
Performans	-1.0%	-7.1%

Mevcut durumda, son bir yıllık ortalama seviyeye 26.5 puan uzağız.

FONLABÜYÜSÜN TÜRKİYE'NİN KİTLE FONLAMA PLATFORMU



Geleceğe değer katan
girişim şirketlerine
bugünden ortak olun!



fonlabuyusun.com

12.04.2023

Haftalık Veri Takvimi						
Tarih	TSİ	Ülke	Açıklanacak Veri	Dönemi	Beklenti	Önceki
10 Nisan			Avrupa piyasaları Paskalya sebebiyle kapalı olacak			
10 Nisan	02:50	Japonya	Ödemeler Dengesi (milyar yen)	Şubat	2514.6	1976.6
10 Nisan	08:00	Japonya	Tüketici Güven Endeksi	Mart	31.5	31.1
10 Nisan	10:00	Türkiye	Ödemeler Dengesi (milyar dolar)	Şubat	-8.29	-9.85
10 Nisan	10:00	Türkiye	İşsizlik Oranı	Şubat	-	9.7%
10 Nisan	17:00	ABD	Toptan Satış Envanterleri (Aylık)	Mart	0.2%	0.2%
10 Nisan	17:00	ABD	Toptan Ticaret Satışları (Aylık)	Mart	-	0.9%
10 Nisan	23:15	ABD	FED Yetkilisi Williams'ın Konuşması			
11 Nisan	04:30	Çin	TÜFE (Yıllık)	Mart	1.0%	1.0%
11 Nisan	04:30	Çin	ÜFE (Yıllık)	Mart	-2.5%	-1.4%
11 Nisan	10:00	Türkiye	Sanayi Üretimi (Aylık)	Şubat	-	1.9%
11 Nisan	10:00	Türkiye	Sanayi Üretimi (Yıllık)	Şubat	-	4.5%
11 Nisan	11:30	Euro Bölgesi	Sentix Yatırımcı Güveni	Nisan	-	-11.1
11 Nisan	12:00	Euro Bölgesi	Perakende Satışlar (Aylık)	Şubat	-0.8%	0.3%
11 Nisan	12:00	Euro Bölgesi	Perakende Satışlar (Yıllık)	Şubat	-3.4%	-2.3%
11 Nisan	20:30	ABD	Chicago FED Yetkilisi Goolsbee'nin Konuşması			
12 Nisan	01:00	ABD	FED Yetkilisi Harker'ın Ekonomik Görünüm Konuşması			
12 Nisan	02:30	ABD	FED Yetkilisi Kashkari'nin Konuşması			
12 Nisan	02:50	Japonya	ÜFE (Aylık)	Mart	0.1%	-0.4%
12 Nisan	02:50	Japonya	ÜFE (Yıllık)	Mart	7.2%	8.2%
12 Nisan	02:50	Japonya	Çekirdek Makine Siparişleri (Aylık)	Şubat	-7.0%	9.5%
12 Nisan	02:50	Japonya	Çekirdek Makine Siparişleri (Yıllık)	Şubat	4.5%	4.5%
12 Nisan	15:30	ABD	Çekirdek TÜFE (Aylık)	Mart	0.4%	0.5%
12 Nisan	15:30	ABD	Çekirdek TÜFE (Yıllık)	Mart	5.6%	5.5%
12 Nisan	15:30	ABD	TÜFE (Aylık)	Mart	0.2%	0.4%
12 Nisan	15:30	ABD	TÜFE (Yıllık)	Mart	5.2%	6.0%
12 Nisan	15:30	ABD	Reel Ortalama Haftalık Kazançlar (Yıllık)	Mart	-	-1.3%
12 Nisan	15:30	ABD	Reel Ortalama Saatlik Kazançlar (Yıllık)	Mart	-	-1.9%
12 Nisan	16:00	ABD	FED Yetkilisi Barkin'in Konuşması			
12 Nisan	21:00	ABD	FOMC Toplantı Tutanaqları			
13 Nisan	06:00	Çin	İhracattaki Değişim (Yıllık)	Mart	-	-6.8%
13 Nisan	06:00	Çin	İthalattaki Değişim (Yıllık)	Mart	-	-10.2%
13 Nisan	06:00	Çin	Dış Ticaret Dengesi (milyar dolar)	Mart	-	77.63
13 Nisan	09:00	Almanya	TÜFE (Aylık, Final)	Mart	0.8%	0.8%
13 Nisan	09:00	Almanya	TÜFE (Yıllık, Final)	Mart	7.4%	7.4%
13 Nisan	12:00	Euro Bölgesi	Sanayi Üretimi (Aylık)	Şubat	0.9%	0.7%
13 Nisan	12:00	Euro Bölgesi	Sanayi Üretimi (Yıllık)	Şubat	1.2%	0.9%
13 Nisan	15:30	ABD	Haftalık İşsizlik Maaşı Başvuruları	8 Nisan	-	228K
13 Nisan	15:30	ABD	Devam Eden Başvurular	1 Nisan	-	1.82mn
13 Nisan	15:30	ABD	Çekirdek ÜFE (Aylık)	Mart	0.3%	0.0%
13 Nisan	15:30	ABD	Çekirdek ÜFE (Yıllık)	Mart	3.5%	4.4%
13 Nisan	15:30	ABD	ÜFE (Aylık)	Mart	0.0%	-0.1%
13 Nisan	15:30	ABD	ÜFE (Yıllık)	Mart	3.1%	4.6%
13 Nisan	15:45	Almanya	Ödemeler Dengesi (milyar euro)	Şubat	-	16.2B
14 Nisan	09:00	Almanya	Toptan Satış Fiyat Endeksi (Aylık)	Mart	-	0.1%
14 Nisan	09:00	Almanya	Toptan Satış Fiyat Endeksi (Yıllık)	Mart	-	8.9%
14 Nisan	15:30	ABD	İhracat Fiyat Endeksi (Aylık)	Mart	-0.3%	0.2%
14 Nisan	15:30	ABD	İhracat Fiyat Endeksi (Yıllık)	Mart	-	-0.8%
14 Nisan	15:30	ABD	İthalat Fiyat Endeksi (Aylık)	Mart	-0.1%	-0.1%
14 Nisan	15:30	ABD	İthalat Fiyat Endeksi (Yıllık)	Mart	-	-1.1%
14 Nisan	15:30	ABD	Perakende Satışlar (Aylık)	Mart	-0.5%	-0.4%
14 Nisan	15:30	ABD	Çekirdek Perakende Satışlar (Aylık)	Mart	-0.8%	0.0%
14 Nisan	16:15	ABD	Kapasite Kullanım Oranı	Mart	79.1%	79.1%
14 Nisan	16:15	ABD	Sanayi Üretimi (Aylık)	Mart	0.3%	0.0%
14 Nisan	17:00	ABD	Michigan Üniversitesi Güven Endeksi (Öncü)	Nisan	61.8	62.0
14 Nisan	17:00	ABD	Michigan Üniversitesi Mevcut Koşullar (Öncü)	Nisan	-	66.3
14 Nisan	17:00	ABD	Michigan Üniversitesi Beklentileri (Öncü)	Nisan	-	59.2
14 Nisan	17:00	ABD	Michigan Üniversitesi 1 Yıllık Enflasyon Beklentisi (Öncü)	Nisan	-	3.6%
14 Nisan	17:00	ABD	Michigan Üniversitesi 5-10 Yıllık Enflasyon Beklentisi (Öncü)	Nisan	-	2.9%

Kaynak: Bloomberg, TCMB, TÜİK, HLY Araştırma, Foreks Türkiye



HalkYatirimMenkulDeğerlerA.S



company/halk-yatirim-menkul-degerler



halkyatirim



halkyatirim

AKLIN YOLU AÖS

AÖS, Google Play ve App Store'da!
Geç kalmadan akıllı telefonunuza yükleyin.

Sonuç veren yatırım kararlarının
püf noktası, finans piyasalarını
doğru yorumlamaktır.
Kişisel finansal asistanınız
AÖS'le tanışın,
akıl odaklı öneriler sayesinde
yatırım deneyiminizi iyileştirin.



Halk Yatırım Araştırma



Halkyatirimarastirma@halkyatirim.com.tr



+90 216 285 09 00

Halk Yatırım Araştırma

Banu KIVCI TOKALI	Araştırma Direktörü	BTokali@halkyatirim.com.tr +90 216 547 81 88
İlknur TURHAN	Müdür Perakende, Cam, Çimento, GYO, Mobilya, Gıda	ITurhan@halkyatirim.com.tr +90 216 547 81 85
Ayşegül BAYRAM	Uzman Strateji, Telekom, Madencilik, Savunma, Yazılım, Teknoloji, Enerji, Tarım	ABayram@halkyatirim.com.tr +90 216 547 87 30
Özlem MUTCAN ELBAŞI	Uzman Makroekonomi	Ozleme@halkyatirim.com.tr +90 216 547 81 70
Mehmet Bilal BİRCAN	Uzman Bankacılık, Dayanıklı Tüketim	MBircan@halkyatirim.com.tr +90 216 547 82 53
Emil ABDULLAYEV	Uzman Demir-Çelik, Petrol & Gaz, Organik Gıda & İçecek	EAbdullayev@halkyatirim.com.tr +90 216 547 87 24
Yasin SARIHAN	Uzman Yardımcısı Otomotiv	YSarihan@halkyatirim.com.tr +90 216 547 87 26

ÇEKİNCE

Bu rapor ve yorumlardaki yazılar, bilgiler ve grafikler yalnızca bilgi edinilmesi amacıyla derlenmiştir. Burada yer alan yatırım bilgi, yorum ve tavsiyeleri yatırım danışmanlığı kapsamında değildir. Yatırım danışmanlığı hizmeti, yetkili kuruluşlar tarafından kişilerin risk ve getiri tercihleri dikkate alınarak kişiye özel, imzalanacak yatırım danışmanlığı sözleşmesi çerçevesinde sunulmaktadır. Burada yer alan yorum ve tavsiyeler ise genel niteliktedir. Bu tavsiyeler mali durumunuz ile risk ve getiri tercihlerinize uygun olmayabilir. Bu nedenle, sadece burada yer alan bilgilere dayanarak yatırım kararı verilmesi beklentilerinize uygun sonuçlar doğurmayabilir. Halk Yatırım, bu bilgilerin doğru, eksiksiz ve değişmez olduğunu garanti etmez, bilgi eksikliği ve yanlışlığından hiçbir şekilde sorumlu tutulamaz. Raporda yer alan ifadeler, hiçbir şekilde alış veya satış teklifi olarak değerlendirilemez. Halk Yatırım'ın rapordaki bilgiler dolayısıyla ortaya çıkabilecek doğrudan ve dolaylı kazanç ve zararlarla ilgili herhangi bir sorumluluğu yoktur. Bu ileti 05 Kasım 2014 tarih ve 29166 sayılı Resmî Gazetede yayınlanan ve 01 Mayıs 2015 tarihinde yürürlüğü giren "Elektronik Ticaretin Düzenlenmesi Hakkında" çıkan kanunun 2.Maddesi c bendinde belirtilen Ticari Elektronik ileti kapsamında değildir.

